



Etac Swift Mobil-2

Dusch- und Toilettenrollstühle

 **etac**[®]

Creating Possibilities



Die Swift Mobil-2 Familie

Etac Swift Mobil-2 Dusch- und Toilettenrollstühle lassen sich leicht manövrieren und vereinfachen den Patiententransfer sowie den Transport zum und vom Badezimmer. Sie wurden eigens entworfen, um den Alltag ihrer Benutzer zu erleichtern. Wir kennen die Bedürfnisse von Betreuern und Benutzern, weil wir die richtigen Fragen stellen. Und weil wir unseren Kunden zuhören, wissen wir um die Bedeutung von einfachem Zugang, Anpassungsfähigkeit, Würde und Komfort.



Erleichtert den Zugang

Die meisten Betreuer beklagen sich über die fehlende Barrierefreiheit bei der persönlichen Betreuung und zwingen sich häufig zu belastenden Arbeitsabläufen. Für möglichst leichten Zugang verfügt der Swift Mobil-2-Sitz über eine rückseitige Öffnung sowie genügend Freiraum zu beiden Seiten. Diese scheinbar geringfügigen Anpassungen sorgen für raschere Hygienemaßnahmen und einen würdevolleren Umgang für alle Beteiligten.

Produktflexibilität und Komfort

Alle Swift Mobil-2-Modelle sind für ein Höchstgewicht von bis zu 160 kg ausgelegt und lassen sich einfach an kleinere oder grössere Benutzer mit unterschiedlichsten Gebrechen und Bedürfnissen anpassen. Die Stühle sind vielfältig verstellbar und verfügen über umfassendes Zubehör, um den Komfort und die Stabilität zu erhöhen. Geringfügige Anpassungen können einen deutlichen Unterschied für die Sicherheit und das Wohlergehen der Benutzer sowie die Arbeitsbedingungen der Betreuer ausmachen.

Die Vorteile

Das umfassende Sortiment an funktionalen und flexiblen mobilen Dusch- und Toilettenrollstühlen vereinfacht die persönliche Betreuung sowohl für den Betreuer als auch für den Benutzer. Swift Mobil-2 wird in drei verschiedenen Ausführungen angeboten: als herkömmlicher Dusch- und Toilettenrollstuhl, als Kippmodell und als 24"-Modell mit Eigenantrieb.

Vielseitig verstellbare Kopfstütze

Höchster Komfort und grösstmögliche Flexibilität sowie Anpassungsfähigkeit an ein breites Spektrum an Benutzerbedürfnissen.

Komfortable Rückenlehne

Verstellbar und schnelltrocknend, stabiler Halt dank Doppelverschlüssen am Schiebebügel

Bequeme Barrierefreiheit

Sitz samt rückseitiger Öffnung, Aussparung vorne und genügend Freiraum zu beiden Seiten.

Höhenverstellbar

Einfach und ohne Werkzeug auf unterschiedlich festgelegte Sitzhöhen einstellbar.



Etac Swift Mobil-2



Etac Swift Mobil 24"-2

Flexible Armlehnen

Höhen- und breitenverstellbar.

„Etac Easy-Clean“

Diese eigens für Etac entwickelte Oberfläche sorgt für perfekte Ausgewogenheit zwischen Halt und Sauberkeit bzw. Rutschfestigkeit und Hygiene!

Ergonomische Fusstütle

Die sanft geschwungenen Fussrasten unterstützen den Fussrücken und das Fussgewölbe und sorgen so für Komfort, Stabilität und Entspannung.



Etac Swift Mobil Tilt-2



Etac Swift Mobil-2

Beim Swift Mobil-2 handelt es sich um einen flexiblen, vom Betreuer bewegten Dusch- und Toilettenrollstuhl, der Pflegern die grösstmögliche Freiheit für die persönliche Betreuung bietet. Er lässt sich leicht manövrieren und an zahlreiche unterschiedliche Benutzerbedürfnisse anpassen.

Einzigartiger Sitz

Dank rückseitiger Öffnung des Sitzes kann der Betreuer den Benutzer auf einfache Weise mittels persönlicher Betreuungsmassnahmen unterstützen. Zusätzlich sorgt das exklusive „Etac Easy Clean“-Reibungsmuster der Sitzoberfläche für die perfekte Ausgewogenheit zwischen Halt und Sauberkeit.

Komfortable Entlastung

Für empfindliche Benutzer sind besonders weiche Polster erhältlich, die für Unterstützung und komfortable Entlastung sorgen. Die weiche und schnelltrocknende Rückenlehne und die geschwungenen Fussstützen des Swift Mobil-2 sorgen für noch mehr Benutzerkomfort.

Äusserst anpassungsfähig

Der Swift Mobil-2 ist standardmässig für ein Höchstgewicht von bis zu 160 kg ausgelegt und zwischen 45–60 cm höhenverstellbar. Die Armlehnen sind in jede Richtung über eine Länge von 6 cm höhen- bzw. breitenverstellbar. Die schwenkbaren Fussstützen sind höhenverstellbar und werden auch in kürzerer Ausführung angeboten, z. B. wenn höhere Weichsitze verwendet werden.

Etac Swift Mobil-2 XL

Grösseren Benutzern steht eine Ausführung mit breiterem Rückenrahmen zur Verfügung, die einen um 6 cm weiteren Abstand zwischen den Armlehnen aufweist. Den XL-Rückenrahmen gibt es auch als Zubehör.



Etac Swift Mobil-2

Swift Mobil-2, teilmontiert

Artikelnr.

80229400

Standardausführung: Rückenlehne, Sitz, Armlehnen, Fussstützen und 4 arretierbare Räder

Gewicht

16,6 kg

Masse:

Gesamtbreite 57/58/64 cm

Abstand zwischen den Armlehnen: 42/48/54 cm

Material

Gestell: pulverbeschichteter Stahl

Sitz/Armlehnen: Polypropylen
Rückenlehne: Polyester/Klettbander
Fussstütze: Polypropylen
Räder: Polyamid/TPE, arretierbar, Kugellager



Reinigen/Desinfizieren Sie das Produkt mit einem herkömmlichen, nicht scheuernden Reinigungsmittel mit einem pH-Wert zwischen 5 und 9 oder mit einer 70%igen Desinfektionslösung.

Das Produkt kann in einem Reinigungs- und Desinfektionsgerät bei 85 °C für 3 Minuten gereinigt werden.

Maximales Benutzergewicht: 160 kg

Leistungsmerkmale



Sitz samt rückseitiger Öffnung

Sorgt für leichten Zugang für den Betreuer und Komfort für den Benutzer. Die eigens für Etac entwickelte Oberfläche sorgt für perfekte Ausgewogenheit zwischen Halt und Sauberkeit bzw. Rutschfestigkeit und Hygiene!



Verstellbare Rückenlehne

Einfach an jegliche Haltung, Körperform und Komfortansprüche anpassbar. Ausgestattet mit Doppelverschlüssen am Schieberegler. Weiches und schnelltrocknendes Material.



Verstellbare Armlehnen als Standardausführung

Einfach an unterschiedlichste Benutzerbedürfnisse anpassbar. Sowohl höhen- als auch breitenverstellbar, +/- 6 cm in jede Richtung.



Ergonomische Fussstütze

Sanft geschwungene Fussstütze unterstützen den Fussrücken und das Fussgewölbe und sorgen so für Komfort, Stabilität und Entspannung.





Etac Swift Mobil Tilt-2

Der Swift Mobil Tilt-2 wurde eigens entworfen, um den Ansprüchen der Betreuer und der Benutzer gerecht zu werden. Er stellt sich den vielfältigen Herausforderungen, denen Pflegekräfte tagtäglich gegenüberstehen, und bietet Benutzern den nötigen Komfort und Schutz, um sich sicher zu fühlen.

Einzigartige Kippfunktion

Der Swift Mobil Tilt-2 verfügt über eine einzigartige Kippfunktion, die dem Benutzer mehr Sicherheit und dem Pflegepersonal eine ergonomische Arbeitsposition bietet. Die Neigungsfunktion von + 5 ° bis -35 ° kann von jeder Seite des Stuhls aus bedient werden. Auf diese Weise kann die Pflegekraft den Benutzer beim Kippen mit Sichtkontakt ein sicheres Gefühl geben.

Zugang und Komfort

Die hervorragende Zugänglichkeit rund um den Sitzbereich erleichtert die Körperpflege durch den Pfleger und wahrt die Würde des Benutzers. Für empfindliche Benutzer sind besonders weiche Polster erhältlich. Die weiche und schnelltrocknende Rückenlehne und die geschwungenen Fusstützen des Swift Mobil-2 sorgen für noch mehr Benutzerkomfort.

Für unterschiedlichste Benutzer geeignet

Der Dusch- und Toilettenrollstuhl ist für zahlreiche Benutzerbedürfnisse und -größen geeignet. Er ist standardmässig für ein Höchstgewicht von bis zu 160 kg ausgelegt und lässt sich in der Höhe (45–60 cm) verstellen. Die Armlehnen sind höhen- und breitenverstellbar und die höhenverstellbaren, schwenkbaren Fusstützen werden auch in kürzerer Ausführung angeboten.



Etac Swift Mobil Tilt-2

Swift Mobil Tilt-2, montiert

Artikelnr.

80229410

Standardausführung: Kopfstütze, Rückenlehne, Sitz, Armlehnen, Fusstützen und 4 arretierbare Räder

Gewicht

20,4 kg

Masse:

Gesamtbreite: 57/56/64 cm

Abstand zwischen den Armlehnen: 42/48/54 cm

Material

Gestell: pulverbeschichteter Stahl

Sitz/Armlehnen: Polypropylen
Rückenlehne: Polyester/Klettbander
Fusstützen: Polypropylen
Räder: Polyamid/TPE, arretierbar, Kugellager



Reinigen/Desinfizieren Sie das Produkt mit einem herkömmlichen, nicht scheuernden Reinigungsmittel mit einem pH-Wert zwischen 5 und 9 oder mit einer 70%igen Desinfektionslösung.

Das Produkt kann in einem Reinigungs- und Desinfektionsgerät bei 85 °C für 3 Minuten gereinigt werden.

Maximales Benutzergewicht: 160 kg

Leistungsmerkmale



Sitz samt rückseitiger Öffnung

Sorgt für leichten Zugang für den Betreuer und Komfort für den Benutzer. Die eigens für Etac entwickelte Oberfläche sorgt für perfekte Ausgewogenheit zwischen Halt und Sauberkeit bzw. Rutschfestigkeit und Hygiene!



Einzigartige und sichere Kippfunktion

Kann von beiden Seiten des Stuhls aus bedient werden und bietet dem Pflegepersonal eine gute Arbeitsposition und dem Benutzer Sicherheit beim Kippen.



Verstellbare Armauflagen als Standardausführung

Einfach an unterschiedlichste Benutzerbedürfnisse anpassbar. Sowohl höhen- als auch breitenverstellbar, +/- 6 cm in jede Richtung.



Vielseitig verstellbare Kopfstütze

Die Kopfstütze sorgt für höchsten Komfort und grösstmögliche Flexibilität sowie Anpassungsfähigkeit an ein breites Spektrum an Benutzerbedürfnissen.





Etac Swift Mobil 24"-2

Der Etac Swift Mobil 24"-2 mit Eigenantrieb eignet sich für unabhängige Benutzer.

Leicht zu manövrieren

Der Dusch- und Toilettenrollstuhl ist leicht zu bedienen und zu manövrieren. Die Hinterräder sind für maximale Kontrolle positioniert und leicht zu erreichen. Die hochklappbaren Armauflagen und der grosszügige Freiraum vor den Rädern ermöglichen einfache seitliche Transfers. Zudem erleichtert auch die relativ gleichmässige Form des Sitzbereichs seitliche Transfers.

Komfortsitz

Für möglichst leichten Zugang verfügt der Sitz über eine rückseitige Öffnung sowie eine Hygieneausparung vorne. Der Sitz wurde eigens entworfen, um unabhängig von der Benutzerposition oder Beckenbreite vollen Komfort zu bieten. Für noch mehr Komfort sind ergonomische Weichsitze verfügbar.

Erfüllt unterschiedlichste Benutzerbedürfnisse

Der Swift Mobil 24"-2 lässt sich an zahlreiche Benutzerbedürfnisse und -grössen anpassen. Er ist standardmässig für ein Höchstgewicht von bis zu 160 kg ausgelegt und lässt sich in der Höhe (45–60 cm) verstellen. Die Armauflagen sind höhen- und breitenverstellbar und die weiche Rückenlehne lässt sich an unterschiedliche Positionen und Komfortanforderungen anpassen.

Grösseren Benutzern steht eine Ausführung mit breiterem Rückenrahmen zur Verfügung, die einen um 6 cm grösseren Abstand zwischen den Armauflagen aufweist.



Etac Swift Mobil 24"-2

Swift Mobil 24"-2, montiert

Artikelnr.

80229402

Standardausführung: Rückenlehne, Sitz, Armlehnen, Fussstützen und 4 arretierbare Räder

Gewicht

25,1 kg

Masse:

Gesamtbreite: 72 cm

Abstand zwischen den Armlehnen: 42/48/54 cm

Material

Gestell: pulverbeschichteter Stahl

Sitz/Armlehnen: Polypropylen
Rückenlehnen: Polyester/Klettbander
Fussstützen: Polypropylen
Räder: Polyamid/TPE, arretierbar, Kugellager
Hinterräder: massive Reifen, Polyamid, Kugellager
Bremsen: Polyamid, Edelstahl



Reinigen/Desinfizieren Sie das Produkt mit einem herkömmlichen, nicht scheuernden Reinigungsmittel mit einem pH-Wert zwischen 5 und 9 oder mit einer 70%igen Desinfektionslösung.

Das Produkt kann in einem Reinigungs- und Desinfektionsgerät bei 85 °C für 3 Minuten gereinigt werden.

Maximales Benutzergewicht: 160 kg

Leistungsmerkmale



Leicht zu manövrieren

Die Position der Hinterräder erleichtert das Vorwärtsbewegen des Stuhls und vereinfacht seitliche Transfers.



Verstellbare Rückenlehne

Einfach an jegliche Haltung, Körperform und Komfortansprüche anpassbar. Ausgestattet mit Doppelverschlüssen am Schiebebügel. Weiches und schnelltrocknendes Material.



Verstellbare Sitzhöhe

Der Swift Mobil 24"-2 kann problem- und werkzeuglos auf verschiedene Höhen eingestellt werden und garantiert eine sichere und komfortable Höhe.



Ergonomische Fussstütze

Sanft geschwungene Fussstütze unterstützen den Fussrücken und das Fussgewölbe und sorgen so für Komfort, Stabilität und Entspannung.





Zubehör – für alle Modelle

(Siehe Reinigungsanweisungen auf Seite 14)



Weicher Komfortsitz, 4 cm Rückseitige Öffnung

80209519

Ergonomisch geformt und äusserst weich, sorgt für komfortable Entlastung und Unterstützung. Vorne mit einer Aussparung versehen. Material: Polyurethan.



Weicher Komfortsitz, 2 cm Rückseitige Öffnung

80209518

Äusserste Weichheit und runde Formen für höchsten Komfort. Vorne mit einer Aussparung versehen.

Material: Polyurethan.



Weicher Komfortsitz, 4 cm

Kleine Öffnung 15 cm: 80209507
Grosse Öffnung 18 cm: 80209506

Ergonomisch geformte, weiche Komfortsitz mit Aussparung vorne. Die geringste Höhe beträgt 4 cm.

Material: Polyurethan.



Weicher Komfortsitz, 2 cm

Öffnung 18 cm: 80209306

Geformter, weicher Komfortsitz mit Aussparungen vorne. Die geringste Höhe beträgt 2 cm. Material: Polyurethan.



Sitzauflage

80209434

Ein komfortabler, geschlossener Sitz, um die Hygieneöffnung abzudecken. Kann unter der Dusche verwendet werden. Höhe 2 cm.

Material: Polyurethan.



Weiches Kissen mit Standardöffnung

80209065

Schaumkissen mit einem Bezug aus wasserabweisendem Gewebe. Höhe 2 cm. Material: Polyether/beschichteter Kunststoff.



Weiches Kissen mit ovaler Öffnung

80209067

Schaumkissen mit einem Bezug aus wasserabweisendem Gewebe. Höhe 4 cm. Material: Polyether/beschichteter Kunststoff.



ROHO® Protect-Kissen

80209245

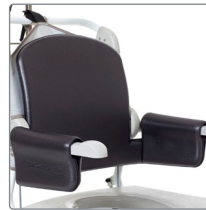
Aufblasbares Einkammernkissen mit ausgezeichneten druckentlastenden Eigenschaften. Für besonders druckempfindliche Benutzer vorgesehen. Aussparungsbreite: 21 cm. Material: Neopren.



Kopfstütze

80209521

Vielseitig verstellbare Kopfstütze mit Formkissen. Höhen-, tiefen-, seitlich und im Winkel verstellbar. Vollständig mit Klammer. Material: Kissen: Polyurethan. Stütze: Edelstahl.



Komfortbezug

80209455

Weiche Rückenlehne mit integrierten Armlehnenpolster. Die Komfortpolsterung sorgt für eine weiche Auflage, während die Greifoberfläche der Armauflage frei bleibt. Material: Polyethylen.



Seitenstütze

80209509

Weiche Rückenlehne mit integrierten Seitenstützen. Material: Polyestergerewebe, Klettverschluss, Polyethylen.



XL-Rückenlehne

80209454

Für grössere Benutzer, die mehr Platz für Rücken und Schultern brauchen. Vergrössert den Abstand zwischen den beiden Armlehnen um 6 cm auf eine Gesamtbreite von 48/54/60. (Die XL-Rückenlehne passt nicht auf den Swift Mobil Tilt-2) Material: Polyester, pulverbeschichteter Stahl, Edelstahl, Polypropylen.



Zubehör – für alle Modelle

(Siehe Reinigungsanweisungen auf Seite 14)



Weiches Rückenpolster

80209448

Spendet dem Benutzer Wärme und Weichheit. Auf der Innenseite der Armauflagen verwendet, wodurch diese aufklappbar sind und ein besserer Zugang für seitliche Transfers möglich ist. Material: Polyethylen.



Beckengurt

80209440

Dank Kunststoffschnalle einfach zu verstellen. Lässt sich auf der Rückseite mithilfe von Klettbindern an den hinteren Röhren befestigen. Material: Polyester



Armlehnenpolster

80209508

Sorgt für Weichheit rund um die Armauflagen. Sorgt für eine warme und weiche Armauflage, während die Greifoberfläche frei bleibt und sicheres Aufstehen möglich macht. Paarweise verkauft. Material: Polyethylen.



Brustgurt

80209442

Einfach zu verstellen und an den Riemen der hinteren Stützpolsterung zu befestigen. Die Verwendung mit einem Beckengurt wird empfohlen. Material: Polyester



Hemiplegie-Armauflage

80209035

Unterstützt die Unterarme dank ihrer geschwungenen Form. Die Aussenseite besteht aus wärmereflektierendem Material. Passend für linke und rechte Armauflagen. Material: Polyethylen.



Becken mit Deckel

Becken mit Deckel und Bügel: 80209255
Einzigartige innere Form, die den Strahl bremst und Spritzern vorbeugt. Der Griff des Deckels rastet in das Becken ein und verhindert, dass der Inhalt verschüttet wird. Material: Polypropylen.



Armlehenschloss

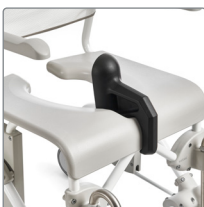
80209445

Arretieren Sie die Armlehne mithilfe eines Sperrbolzens in der herunter- oder hinaufgeklappten Position. Material: Edelstahl.



Becken

Becken ohne Deckel: 80209254
Deckel mit Bügel: 80209256
Einzigartige innere Form, die den Strahl bremst und Spritzern vorbeugt. Material: Polypropylen.



Spritzschutz

80209430

Ein weicher Schutz gegen Urinspritzer an der Vorderseite. Lässt sich an der vorderen Aussparung befestigen und leicht wieder entfernen. Material: Polyurethan.



Beckenhalterung

80209257

Geeignet für das Original Etac-Becken und herkömmliche Krankenhausbecken. Zusammen mit dem Montagesatz verwendet, der separat erhältlich ist. Material: Polypropylen.



Sicherheitsbügel

60,5 cm 80303034

66,5 cm 80209452

Eine sichere Stütze zum Festhalten oder bei Belastung. Lässt sich auf den Armlehnen befestigen. Material: Aluminium, Polyethylen.



Montagesatz für Beckenhalterung

80209435

Wird unterhalb des Sitzes angebracht und ermöglicht die Verwendung von Beckenhalterungen. Inkl. Schraubenzieher. Vollständiges Set. Material: Polyamid.



Becken-/Brustgurt, gepolstert

80209524

2-teiliger Positionierungsgurt, der sowohl als Becken- als auch als Brustgurt verwendet werden kann. Verstellbar mit 3 Schnallen mit Längen von 65–130 cm. Das Material ist komfortabel und schnelltrocknend und sorgt beim Positionieren für sicheren Halt.



Zusatz für niedrige Aufhängung von Becken/Eimer

80209259

Wenn eine niedrigere Position des Beckens/Eimers unter dem Sitz gewünscht wird. Befestigung mittels Becken- oder Eimerhalterungen. Senkt die Halterung von Bettpfannen/Eimern um 6 cm ab. Material: Polypropylen.

Zubehör – für alle Modelle

(Siehe Reinigungsanweisungen auf Seite 14)



Beckenhalter Universal

80209258

Dient als Halterung für Becken/Eimer oder Bettpfannen mit dickerem Rand. Zusammen mit dem Montagesatz verwendet, der separat erhältlich ist.

Material: Polypropylen.



Eimer mit Bügel und Deckel

80209265

Herkömmlicher Eimer, der zusammen mit einer Eimerhalterung verwendet wird.

Material: Polypropylen.



Kippschutz Swift Mobil Tilt-2

Kippschutz für Swift Mobil Tilt-2: 80209459

Schützt vor dem Zurückkippen des Stuhls. Vergrössert die Standsicherheit bei Verlagerung des Schwerpunktes weit nach hinten.

Material: Polypropylen und Aluminium.



Kippschutz Swift Mobil-2

Kippschutz inklusive Befestigung: 80209439

Kippschutz ohne Befestigung: 80209438

Schützt vor dem Zurückkippen des Stuhls.

Material: Polypropylen und Aluminium.



Ankipprohr

80209449

Erleichtert Transfers z. B. über Schwellen oder Rampen hinweg. Wird vollständig mit Klammer verkauft.

Material: Polypropylen und Aluminium.



Kurze Fussstützen

80209520

Eine kurze Fussstütze, die zur Seite schwingt. Lässt sich um 12,5 cm verstellen und sorgt für eine Fussauflage von 24–36,5 cm Länge. Die Fussplatte hat eine abgerundete Form. Wird als Paar verkauft.

Material: Edelstahl und Polypropylen.



Fussstütze mit klappbaren Fussplatten

80209446

Verstellbar für alle, die einen offeneren Fusswinkel benötigen. Kann mit einem Fersenband versehen werden. Wird als Paar verkauft.

Material: Edelstahl und Polypropylen.



Bein- und Wadenstütze

80209437

Beinstütze mit verstellbarem Winkel, die für das linke und das rechte Bein verwendet werden kann. Inkl. 4 Positionen mit fixen Winkeln. Einzeln erhältlich. Material: Edelstahl und ABS-Kunststoff.



Fussstütze für Bein- und Wadenstütze

80209443

Satz mit separater Fussplatte, die zusammen mit der Bein- und Wadenstütze befestigt wird. Material: ABS-Kunststoff.



Beinstütze für Amputierte

80209510

Höhen-, tiefen- und winkelverstellbar. Kann für das linke und das rechte Bein verwendet werden. Handelt es sich beim Benutzer um einen Amputierten, empfehlen wir die Verwendung eines Kippschutzes.

Material: Edelstahl und Polyurethan.



Fersenbänder

80209432

Zur Befestigung auf Fussstützen. Verhindert, dass die Füße nach hinten rutschen. Längenverstellbar. Als Paar erhältlich.

Material: Polyester.



24-Zoll-Hinterrad-Satz

80209436

24-Zoll-Hinterräder mit massiven Reifen und eingebautem Kippschutz. Leicht zu montieren. Inklusive Befestigung und Bremse.

Material: Polyamid, Edelstahl, Polyurethanaluminium.



Reinigungsanweisungen

Weiche Komfortsitze und Sitzbezüge, Kopfstütze, Armlehenschloss, Spritzschutz, Becken, Beckenhalterung, Montageaufsatz, Zusatz für niedrige Aufhängung, Eimerhalterung, Eimer, Kippschutz, Ankipprohr, Fusstützen, Bein- und Wadenstütze, Beinstütze für Amputierte, 24-Zoll-Hinterrad-Satz



Rückenpolster, gepolsterter Becken-/Brustgurt, Beckengurt, Brustgurt, Fersenband



Weiche Kissen, Komfortbezug, weiches Rückenpolster, Armlehnenpolster, Hemiplegie-Armlehne, Sicherheitsbügel



ROHO® protect



10 min



Reinigungssymbole erklärt



Maschinenwäsche – max. Temperatur 60 °C



Das Produkt kann in einem Reinigungs- und Desinfektionsgerät bei max. 85 °C für 3 Minuten gereinigt werden.



Abwischen – Das Produkt kann mit einem Reinigungstuch abgewischt werden

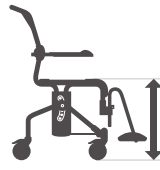


Reinigen Sie das Produkt mit einem lösungsmittelfreien Reinigungsmittel mit einem pH-Wert zwischen 6 und 9 oder mit einer 70%igen Desinfektionslösung.

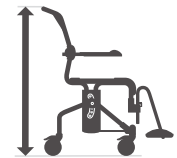
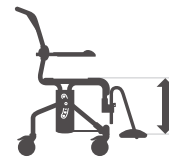
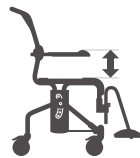


Keine chemische Reinigung

Masse



Modell	Länge	Breite	Sitzhöhe	Rückenhöhe	Sitztiefe	Rückentiefe
Swift Mobil-2	93 cm	57/58/64 cm	45 / 60 cm	50 cm	46,5 cm	21 cm
Swift Mobil-2 XL	93 cm	58/64/70 cm	45 / 60 cm	50 cm	46,5 cm	21 cm
Swift Mobil 24"-2	106 cm	72 cm	45 / 60 cm	50 cm	46,5 cm	21 cm
Swift Mobil Tilt-2	104 cm	57/58/64 cm	50 / 65 cm	55 cm	46,5 cm	25 cm



Modell	Sitzbreite	Höhe der Armlehnen	Abstand zwischen den Armlehnen	Fussstützenhöhe	Höhe
Swift Mobil-2	50 cm	22/25/28 cm	42/48/54 cm	34 / 46,5 cm	95-110 cm
Swift Mobil-2 XL	50 cm	22/25/28 cm	48/54/60 cm	34 / 46,5 cm	95-110 cm
Swift Mobil 24"-2	50 cm	22/25/28 cm	42/48/54 cm	34 / 46,5 cm	95-110 cm
Swift Mobil Tilt-2	50 cm	22/25/28 cm	42/48/54 cm	34 / 46,5 cm	100-115 cm





„Jeder Mensch sollte in der Lage sein, ein freies und unabhängiges Leben zu führen und seine Träume umzusetzen, und zwar ungeachtet jeglicher physischer Gegebenheiten.“